

Prénom :

date :

[ã] Phonologie : le son « an / am / en / em »

1) **Entoure quand tu entends « an / am / en / em ».**



2) **Mets une croix où tu entends « an / am / en / em ».**

<input type="checkbox"/>	<input type="checkbox"/>	<input type="checkbox"/>	<input type="checkbox"/>	<input type="checkbox"/>

3) **Entoure dans le mot le graphème indiqué en début de ligne.**

en	enfants	ambulance	maman	parents	tente	penne
an	maman	banc	flan	camp	ami	âne
em	embrasser	menu	embarcadère	entonnoir	menton	même
am	ambulance	maman	ampoule	chant	camp	âne

4) **Entraîne-toi à écrire.**

.....

an en

.....

un enfant .



.....

Prénom :


date :

[ã] Phonologie : le son « an / am / en / em »

Colle les étiquettes dans la colonne qui convient.

 « an / am / en / em »	 « an / am / en / em »

✂





Correction

[ã]

Phonologie : le son « an / am / en / em »

Colle les étiquettes dans la colonne qui convient.

👂 « an / am / en / em »	👂 « an / am / en / em »
 <p>A collection of line drawings including: a croissant, a lightbulb, a park bench, a tree, a car, an anchor, mushrooms, a ghost, and a kangaroo.</p>	 <p>A collection of line drawings including: a chain, a carousel, a button, a person reading a newspaper, a dolphin, and a hedgehog.</p>