

Prénom :






date :

[b] Phonologie : le son « b »

1) Entoure quand tu entends « b ».



2) Mets une croix où tu entends « b ».

				
<input type="checkbox"/> <input type="checkbox"/>	<input type="checkbox"/> <input type="checkbox"/>	<input type="checkbox"/> <input type="checkbox"/> <input type="checkbox"/>	<input type="checkbox"/> <input type="checkbox"/>	<input type="checkbox"/> <input type="checkbox"/> <input type="checkbox"/>

3) Entoure la lettre b, b

b	bille	habits	bicyclette	lumière	bouteille		
b	boite	poule	bulle	embonpoint	boule	partager	quille

4) Entraîne-toi à écrire.



Handwriting practice lines. The first line shows a lowercase 'b' and an uppercase 'B' on a four-line staff. The second line shows the word 'la bicyclette' written in cursive on a four-line staff.

Prénom :


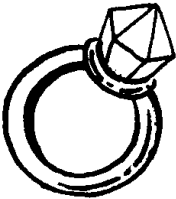










date :

[b] Phonologie : le son « b »

Colle les étiquettes dans la colonne qui convient.

 « b »	 « b »

✂

Correction

[b]

Phonologie : le son « b »

Colle les étiquettes dans la colonne qui convient.

👂 « b »	👂 « b »
