

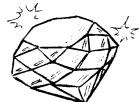


Prénom :

date :

[Ë] Phonologie : le son « in /ain / ein... »

1) Entoure quand tu entends « in /ain / ein ».



2) Mets une croix où tu entends « in /ain / ein ».



3) Colorie les cases qui contiennent le graphème indiqué au début de chaque ligne.

in	du boudin	lundi	une pince	le matin	le cinéma
ein	un frein	la peinture	un chien	un lien	un serpent
ain	pliant	maintenant	un cintre	demain	un pantin

4) Entraîne-toi à écrire.

in . . . *ein* . . . *ain* . . .



un lapin . . .

Prénom :













date :

[Ë] Phonologie : le son « in / ain / ein... »

Colle les étiquettes dans la colonne qui convient.

 « in / ain / ein »	 « in / ain / ein »

✂



					
					

Correction

[ɛ]

Phonologie : le son « in / ain / ein... »

Colle les étiquettes dans la colonne qui convient.

 « in / ain / ein »	 « in / ain / ein »
