


Prénom : .....

date : .....

**[o] et [ɔ] Phonologie : le son « o / au / eau »**

1) **Entoure quand tu entends « o / au / eau ».**



2) **Mets une croix où tu entends « o / au / eau ».**

<input type="checkbox"/>	<input type="checkbox"/>	<input type="checkbox"/>	<input type="checkbox"/>	<input type="checkbox"/>

3) **Colorie quand tu vois o, au, eau**

eau	b	o	l	ON	OI	a	o	a	au	p
d	O	B	o	L	a	o	oi	eau	ou	ou
AN	OU	AU	b	au	eau	f	o	A	on	d

4) **Entraîne-toi à écrire.**



Handwriting practice lines with a spiral and the word 'moto' written on them.

Prénom : .....









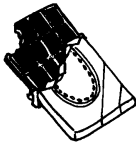



date : .....

**[o] et [ɔ] Phonologie : le son « o / au / eau »**

Colle les étiquettes dans la colonne qui convient.

 « o / au / eau »	 « o / au / eau »



✂ .....

# Correction

## [o] et [ɔ] Phonologie : le son « o / au / eau »

Colle les étiquettes dans la colonne qui convient.

 « o / au / eau »	 « o / au / eau »
