

Prénom :

date :

[p] Phonologie : le son « p »

1) **Entoure quand tu entends « p ».**



2) **Mets une croix où tu entends « p ».**



<input type="checkbox"/>	<input type="checkbox"/>	<input type="checkbox"/>	<input type="checkbox"/>	<input type="checkbox"/>
--------------------------	--------------------------	--------------------------	--------------------------	--------------------------

3) **Entoure la lettre p p dans les mots suivants.**

p	papillon	quille	pirate	aspirateur	poule		
p	papa	biberon	poutre	pente	boule	pantalon	bille

4) **Entraîne-toi à écrire.**

Handwriting practice lines showing the letter 'p' and 'P' on a four-line staff, followed by the word 'parapluie' written in cursive on a similar staff.


Prénom :

date :









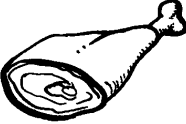






[p]

Phonologie : le son « p »

Colle les étiquettes dans la colonne qui convient.

 « p »	 « p »

✂

Correction

[p]

Phonologie : le son « p »

Colle les étiquettes dans la colonne qui convient.

👂 « p »	👂 « p »
