


Prénom : .....






date : .....

**[r] Phonologie : le son « r »**

1) **Entoure quand tu entends « r ».**



2) **Mets une croix où tu entends « r ».**

				
<input type="checkbox"/> <input type="checkbox"/>	<input type="checkbox"/> <input type="checkbox"/>	<input type="checkbox"/> <input type="checkbox"/> <input type="checkbox"/>	<input type="checkbox"/> <input type="checkbox"/>	<input type="checkbox"/> <input type="checkbox"/> <input type="checkbox"/>

3) **Entoure tous les R, r, Re, r que tu vois.**

un renard - la gare - Rémy - maman - nounours  
 le guépard - un ballon - le gardien - rigolo - RICHE

4) **Entraîne-toi à écrire.**



Handwriting practice lines. The first line shows the lowercase letter 'r' written on a set of four horizontal lines. The second line shows the word 'riche' written in cursive on a set of four horizontal lines. The third line shows the uppercase letter 'R' written in cursive on a set of four horizontal lines.

Prénom : .....





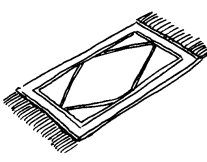










date : .....

**[r]** Phonologie : le son « r »

Colle les étiquettes dans la colonne qui convient.

 « r »	 « r »

✂ .....

# Correction

[r]

Phonologie : le son « r »

Colle les étiquettes dans la colonne qui convient.

👂 « r »	<del>👂</del> « r »
