


Prénom : .....

date : .....

**[s] Phonologie : le son « s / ss / c / ç / t »**

1) **Entoure** quand tu entends « s / ss / c / ç / t ».



2) **Mets une croix** où tu entends « s / ss / c / ç / t ».

<input type="checkbox"/>	<input type="checkbox"/>	<input type="checkbox"/>	<input type="checkbox"/>	<input type="checkbox"/>

3) **Lis et colorie la case** si tu entends « s / ss / c / ç / t ».

	s	ss	c	ç	t	
sabot	fraise	école	carafe	citron	zèbre	pousse
soupe	mission	assis	massue	addition	punition	sapin
astuce	garçon	veste	amis	sable	museau	repas

4) **Entraîne-toi à écrire.**



Handwriting practice lines. The first line shows a cursive letter 's' on a set of four lines. Below it are several blank sets of four lines for practice. The second set of lines shows the word 'saucisse' written in cursive.

Prénom : .....


date : .....

**[s] Phonologie : le son « s / ss / c / ç / t »**

Colle les étiquettes dans la colonne qui convient.

 « s / ss / c / ç / t »	<del></del> « s / ss / c / ç / t »

✂ .....



# Correction

[s]

Phonologie : le son « s / ss / c / ç / t »

Colle les étiquettes dans la colonne qui convient.

👂 « s / ss / c / ç / t »	<del>👂</del> « s / ss / c / ç / t »
